

Prevladuje delniški del naložbe, zato je ta strategija primerna izbira za vlagatelje, ki so nagnjeni k večjemu tveganju v zameno za doseganje višjih donosov.

Datum: 31.01.2012  
NSV (€): 12,51  
Ustanovitev: 16.10.2008

### Informacija o tveganju



nizko ○○○○○ ●●●●● visoko

### Benchmark

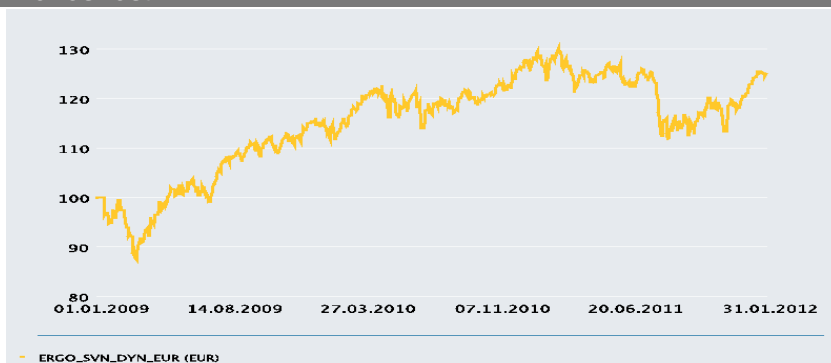
|                        |     |
|------------------------|-----|
| MSCI North America     | 25% |
| MSCI Pacific           | 5%  |
| MSCI Europe            | 40% |
| JP Morgan Gov Bond EMU | 30% |

Upravljavska provizija 0,20%

### Opozorilo

Pretekle vrednosti naložbenih enot izbrane naložbene strategije ne zagotavljajo naraščanja njihove vrednosti v prihodnje. Izbrana strategija je podvržena določenim negotovim dejavnikom, ki lahko v prihodnosti povzročijo povečanje ali zmanjšanje vrednosti naložbenih enot. Takšen dejavnik so tudi spremembe obrestnih mer. Doseganje ciljev izbrane strategije ni zajamčeno.

### Donosnost



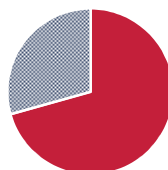
|            |       |                    |       |
|------------|-------|--------------------|-------|
| 1 leto p.a | -0,7% | 5 let p.a          | --    |
| 3 leta p.a | 9,13% | Od ustanovitve p.a | 7,54% |

### Struktura naložb po podskladih razred A

|                                      |        |
|--------------------------------------|--------|
| PI Funds - European Research         | 21,99% |
| PI Funds - U.S. Research             | 18,16% |
| PI Funds - Core European Equity      | 15,91% |
| PI Funds - Euro Aggregate Bond       | 15,71% |
| PI Funds - U.S. Pioneer Fund         | 12,05% |
| PI S.F. - Euro Curve 3-5year         | 9,97%  |
| PI Funds - Euro Short-Term           | 3,25%  |
| PI Funds - Japanese Equity           | 2,34%  |
| Pioneer Funds - Euro Corporate Trend | 0,61%  |

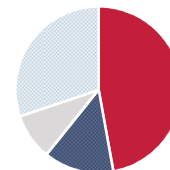
### Alokacija VP

- delnice 71%
- obveznice 29%



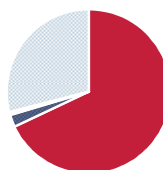
### Naložbe po valutah

- EUR 47,2%
- GBP 13,7%
- drugo 9,0%
- USD 30,2%



### Naložbe po regijah

- EU 67,9%
- Japonska 2,4%
- drugo 0,5%
- ZDA 29,0%



### Naložbe po sektorjih

|                             |        |
|-----------------------------|--------|
| finance                     | 17,21% |
| osnovne potrošne dobrine    | 12,73% |
| energija                    | 12,06% |
| industrija                  | 11,93% |
| informacijska tehnologija   | 11,37% |
| izbrane potrošne dobrine    | 11,34% |
| zdravstvo                   | 8,39%  |
| surovine                    | 8,20%  |
| javna oskrba                | 3,87%  |
| telekomunikacijske storitve | 2,90%  |